

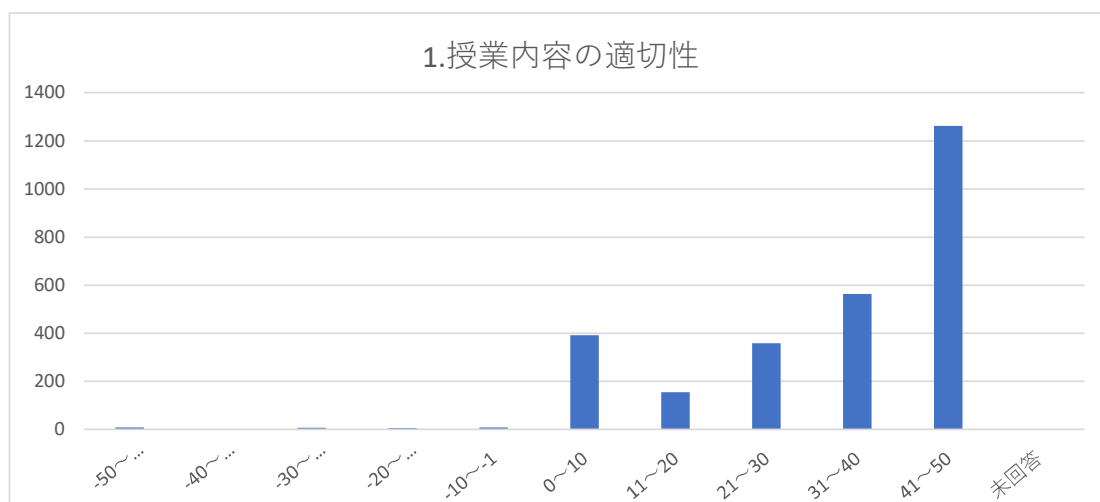
対象科目数	受講者数 (延べ)	回答者数 (延べ)	回答率
45	2776	2765	99.6%

設問毎の集計結果

1. 授業内容の適切性

設問「この授業は、あらかじめシラバスに示された学修目標や授業計画に沿って行われましたか？」

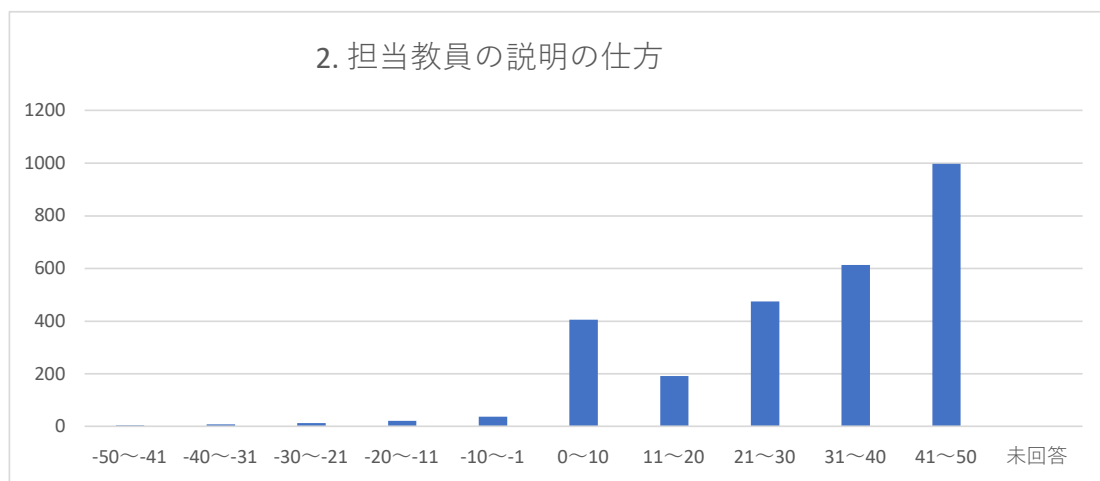
評価	まるで違った					全くそのとおり					未回答		
	数値	-50~-41	-40~-31	-30~-21	-20~-11	-10~-1	0~10	11~20	21~30	31~40			41~50
回答数		9	0	8	6	9	392	155	359	564	1263	0	2765
(回答数の割合)		0.3%	0.0%	0.3%	0.2%	0.3%	14.2%	5.6%	13.0%	20.4%	45.7%	0.0%	



2. 担当教員の説明の仕方

設問「この授業における教員の説明の仕方は、分かりやすいものでしたか？」

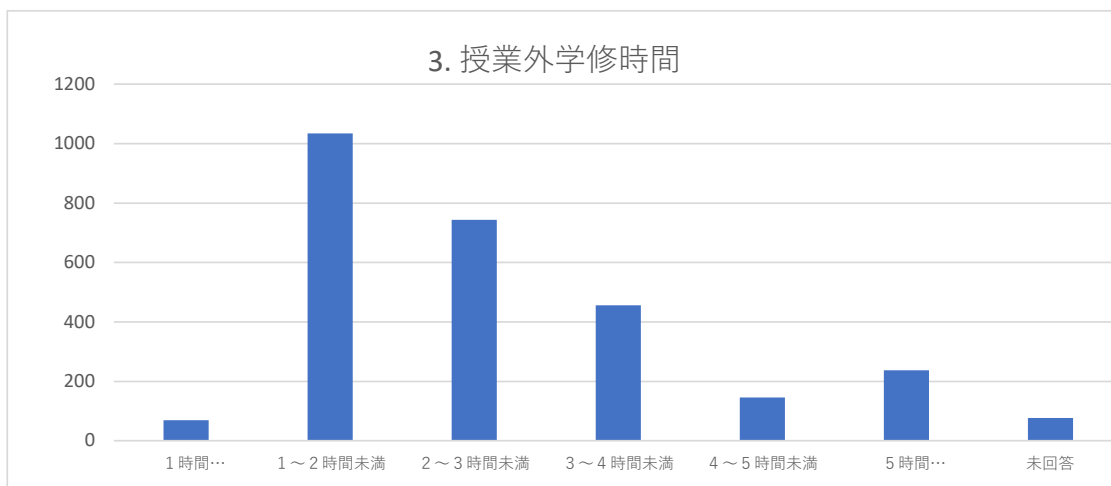
評価	まるで違った					全くそのとおり					未回答		
	数値	-50~-41	-40~-31	-30~-21	-20~-11	-10~-1	0~10	11~20	21~30	31~40			41~50
回答数		4	8	13	21	37	405	191	475	614	997	0	2765
(回答数の割合)		0.1%	0.3%	0.5%	0.8%	1.3%	14.6%	6.9%	17.2%	22.2%	36.1%	0.0%	



### 3. 授業外学修時間

設問「この授業について、授業外学修（授業の予習・復習，レポート作成，試験勉強などを含む）をどれくらい行いましたか？  
総時間を平均し，授業1回あたりの時間に換算してお答えください。」

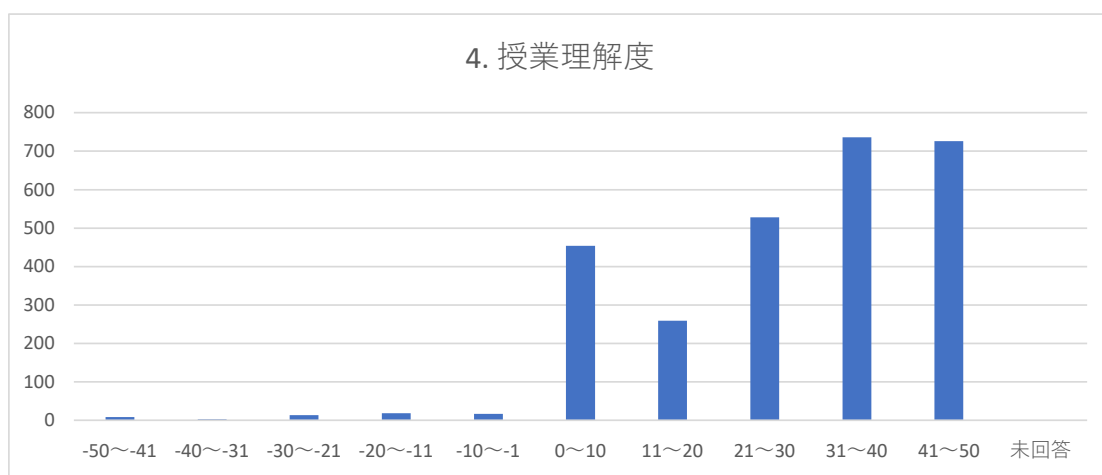
	1時間 以内	1～2時間 未満	2～3時間 未満	3～4時間 未満	4～5時間 未満	5時間 以上	未回答	
回答数	70	1035	744	456	146	237	77	2765
(回答数の割合)	2.5%	37.4%	26.9%	16.5%	5.3%	8.6%	2.8%	



### 4. 授業理解度

設問「この授業の内容を，よく理解できましたか？」

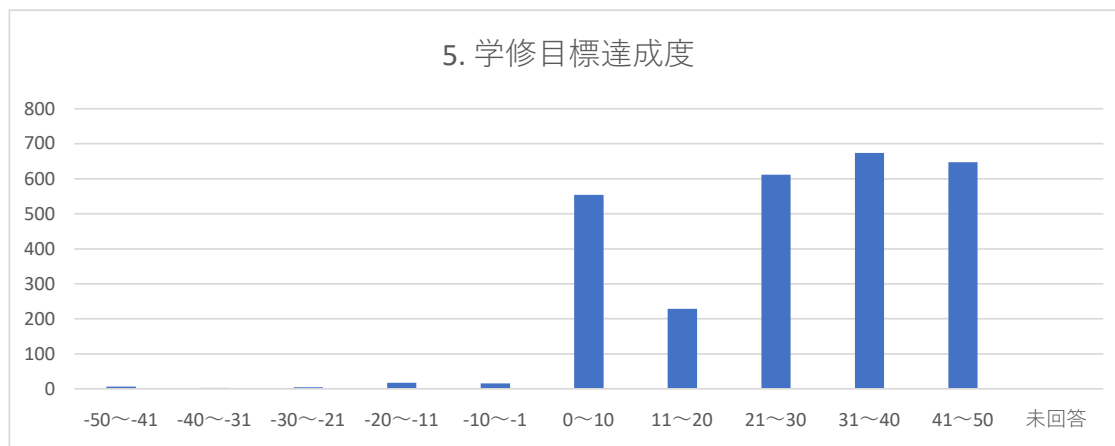
評価	まるで違った										全くそのとおり										未回答				
	数値	-50~-41	-40~-31	-30~-21	-20~-11	-10~-1	0~10	11~20	21~30	31~40	41~50	数値	-50~-41	-40~-31	-30~-21	-20~-11	-10~-1	0~10	11~20	21~30			31~40	41~50	
回答数	9	3	14	19	17	454	259	528	736	726															2765
(回答数の割合)	0.3%	0.1%	0.5%	0.7%	0.6%	16.4%	9.4%	19.1%	26.6%	26.3%	0.0%														



## 5. 学修目標達成度

設問「この授業であなたは、シラバスに記載された学修目標を達成できましたか？」

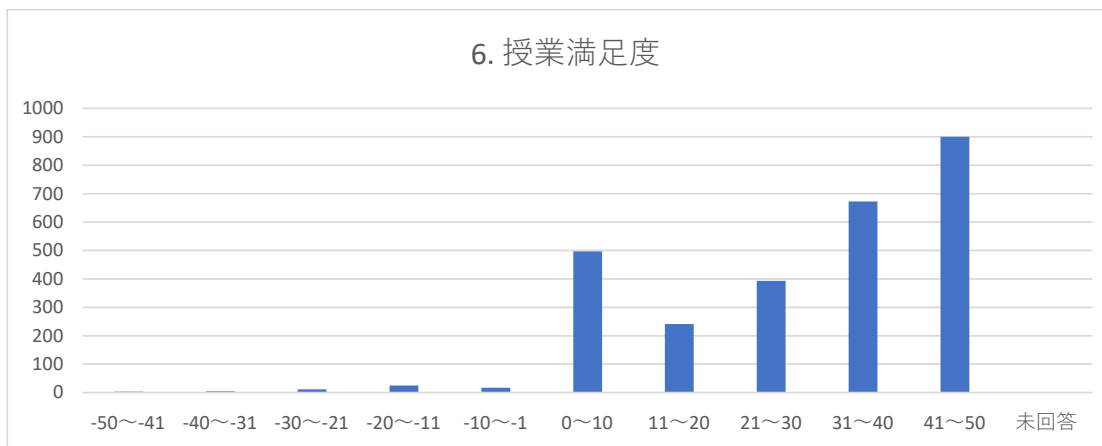
評価	まるで違った										全くそのとおり										未回答	
	数値	-50~-41	-40~-31	-30~-21	-20~-11	-10~-1	0~10	11~20	21~30	31~40	41~50	未回答										
回答数	7	3	5	18	16	554	229	612	674	647		2765										
(回答数の割合)	0.3%	0.1%	0.2%	0.7%	0.6%	20.0%	8.3%	22.1%	24.4%	23.4%	0.0%											



## 6. 授業満足度

設問「この授業の内容は、満足できるものでしたか？」

評価	まるで違った										全くそのとおり										未回答	
	数値	-50~-41	-40~-31	-30~-21	-20~-11	-10~-1	0~10	11~20	21~30	31~40	41~50	未回答										
回答数	4	5	11	25	17	497	241	393	672	900		2765										
(回答数の割合)	0.1%	0.2%	0.4%	0.9%	0.6%	18.0%	8.7%	14.2%	24.3%	32.5%	0.0%											



## 7. 授業全般に関する自由記述

設問「この授業に関する感想や要望等があれば、具体的に記述してください。」

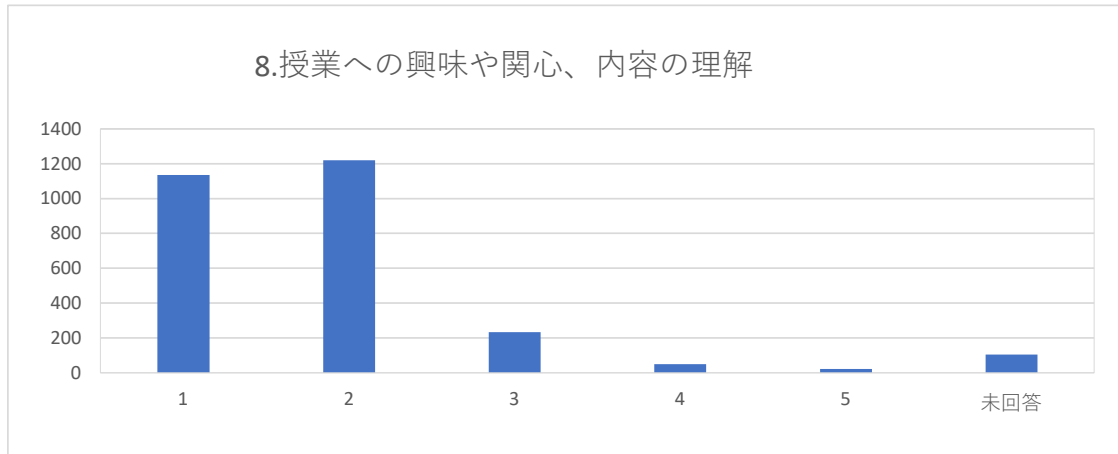
回答数	44
-----	----

※各授業に対する要望等への回答は、別途、薬学系webサイトにて掲載します。

## 8.授業への興味や関心、内容の理解

設問「授業に興味や関心をもつことができましたか。」

評価	強くもてた	少しもてた	どちらともいえない	あまりもてなかった	全くもてなかった	未回答	
	1	2	3	4	5	未回答	
回答数	1136	1220	233	49	22	105	2765
(回答数の割合)	41.1%	44.1%	8.4%	1.8%	0.8%	3.8%	



## 9.授業への興味や関心、内容の理解

設問「この授業でよく理解できた内容およびあまり理解できなかった内容をシラバス記載項目から選んで記入してください。」

回答数	2727
-----	------