

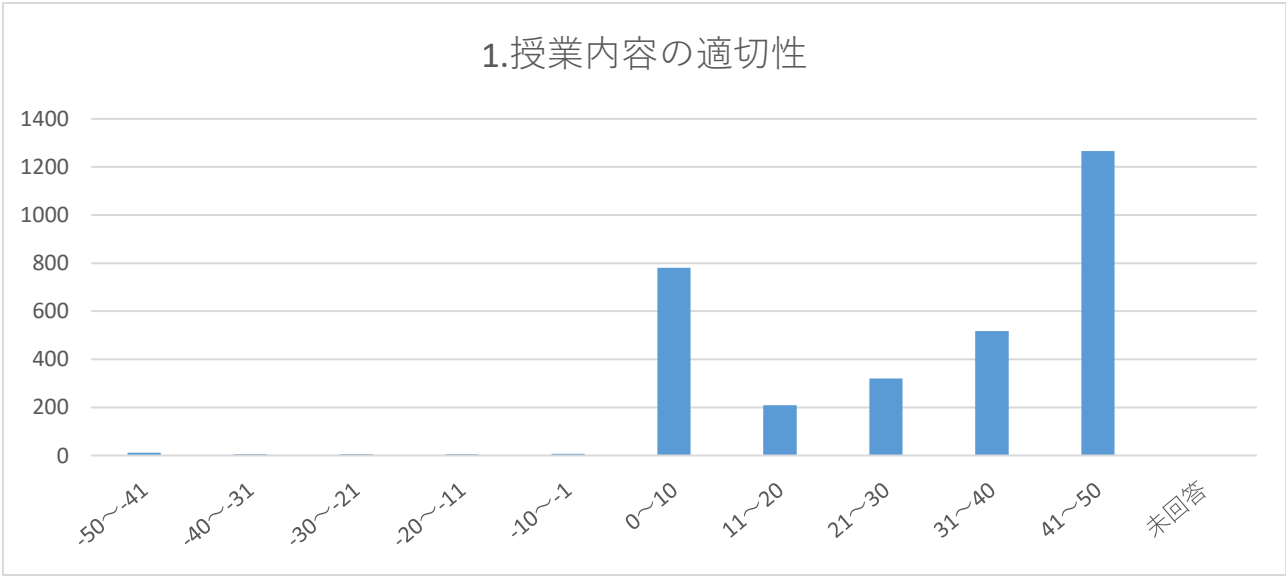
対象科目数	受講者数 (延べ)	回答者数 (延べ)	回答率
54	3229	3126	96.8%

設問毎の集計結果

1.授業内容の適切性

設問「この授業は、あらかじめシラバスに示された学修目標や授業計画に沿って行われましたか？」

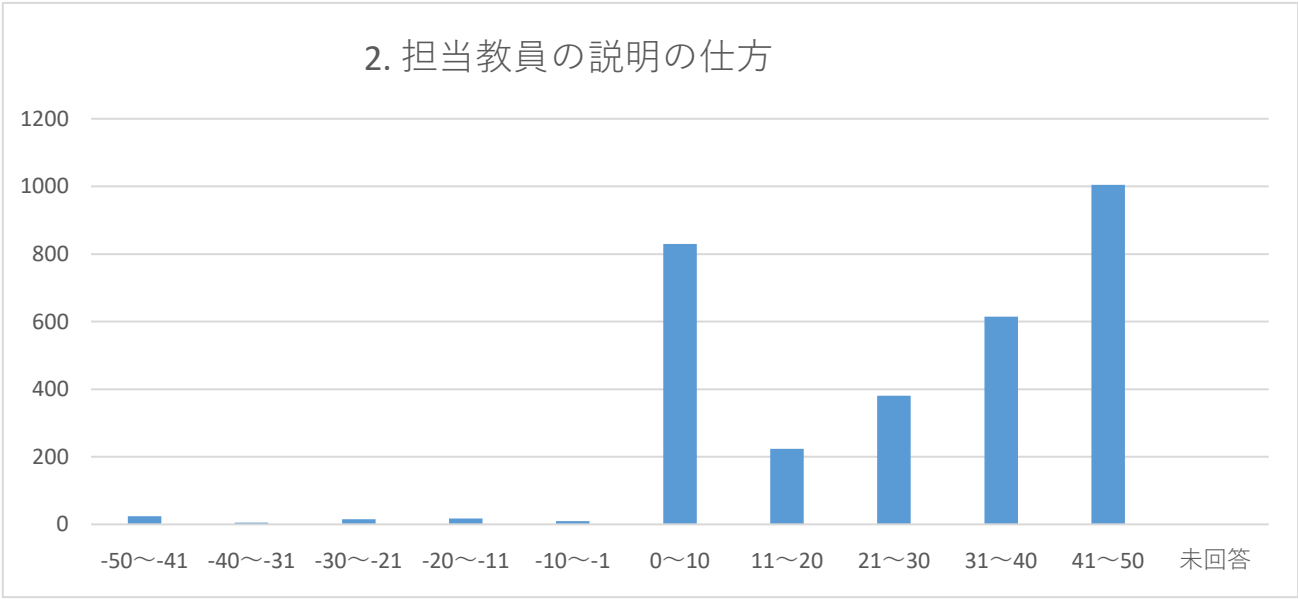
評価	まるで違った										全くそのとおり	
	数値	-50~-41	-40~-31	-30~-21	-20~-11	-10~-1	0~10	11~20	21~30	31~40	41~50	未回答
回答数		12	5	5	5	7	780	209	320	517	1266	0
(回答数の割合)		0.4%	0.2%	0.2%	0.2%	0.2%	25.0%	6.7%	10.2%	16.5%	40.5%	0.0%



2. 担当教員の説明の仕方

設問「この授業における教員の説明の仕方は、分かりやすいものでしたか？」

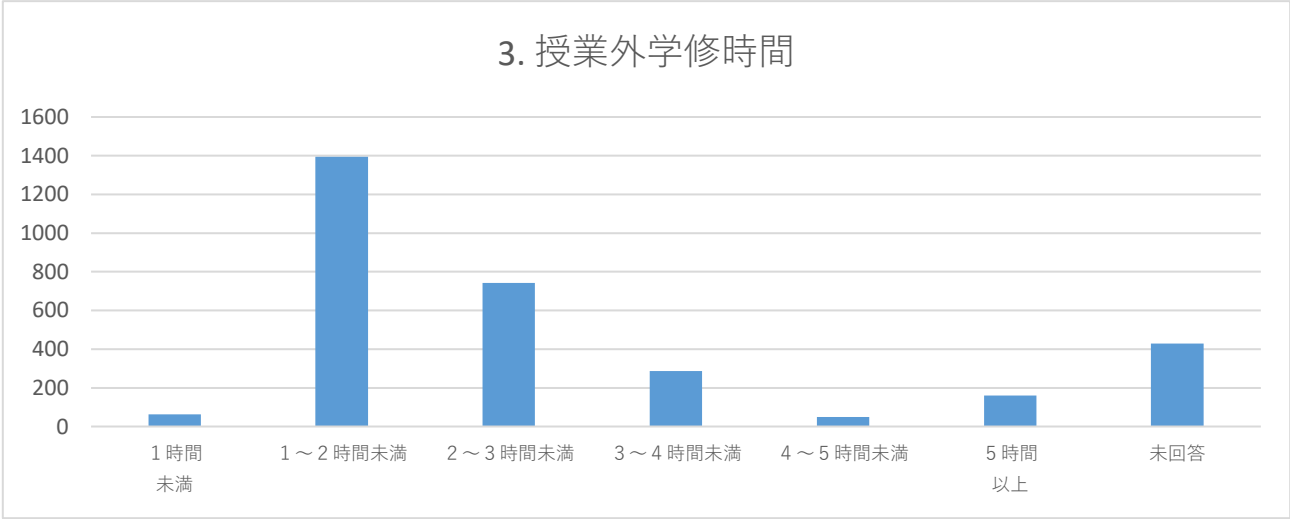
評価	まるで違った										全くそのとおり	
	数値	-50~-41	-40~-31	-30~-21	-20~-11	-10~-1	0~10	11~20	21~30	31~40	41~50	未回答
回答数		24	5	15	17	10	830	224	381	615	1005	0
(回答数の割合)		0.8%	0.2%	0.5%	0.5%	0.3%	26.6%	7.2%	12.2%	19.7%	32.1%	0.0%



3. 授業外学修時間

設問「この授業について、授業外学修（授業の予習・復習，レポート作成，試験勉強などを含む）をどれくらい行いましたか？  
総時間を平均し，授業 1 回あたりの時間に換算してお答えください。」

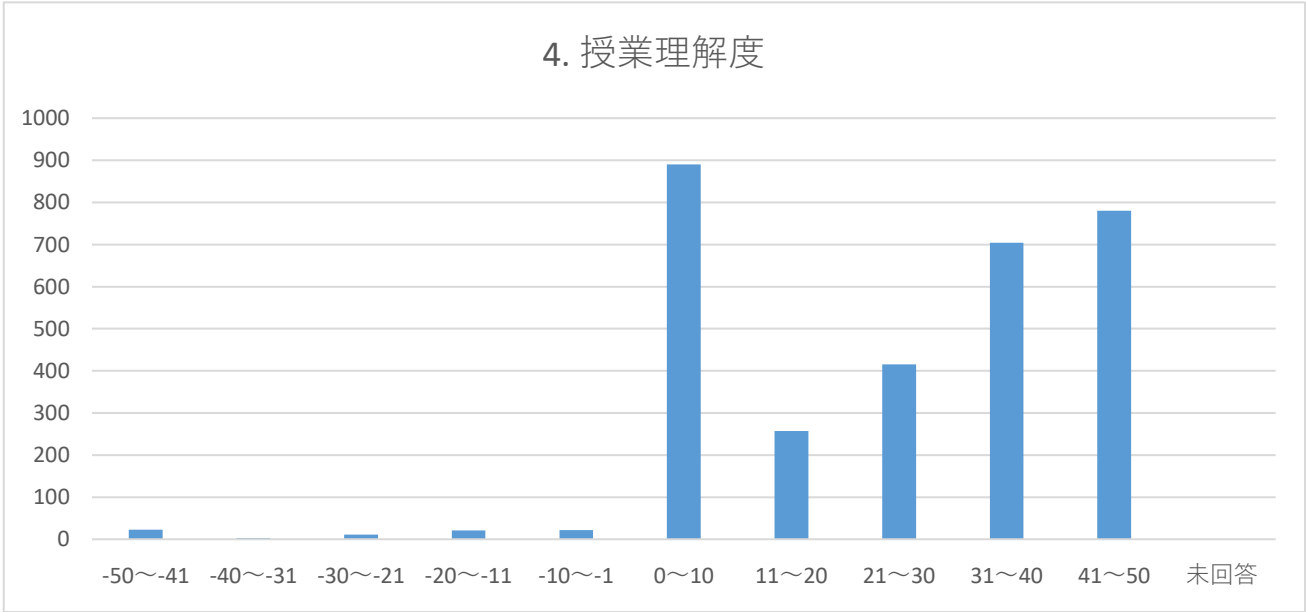
	1 時間 未 満	1 ～ 2 時間 未 満	2 ～ 3 時間 未 満	3 ～ 4 時間 未 満	4 ～ 5 時間 未 満	5 時間 以 上	未回答	
回答数	63	1394	743	287	50	161	428	3126
(回答数の割合)	2.0%	44.6%	23.8%	9.2%	1.6%	5.2%	13.7%	



4.授業理解度

設問「この授業の内容を，よく理解できましたか？」

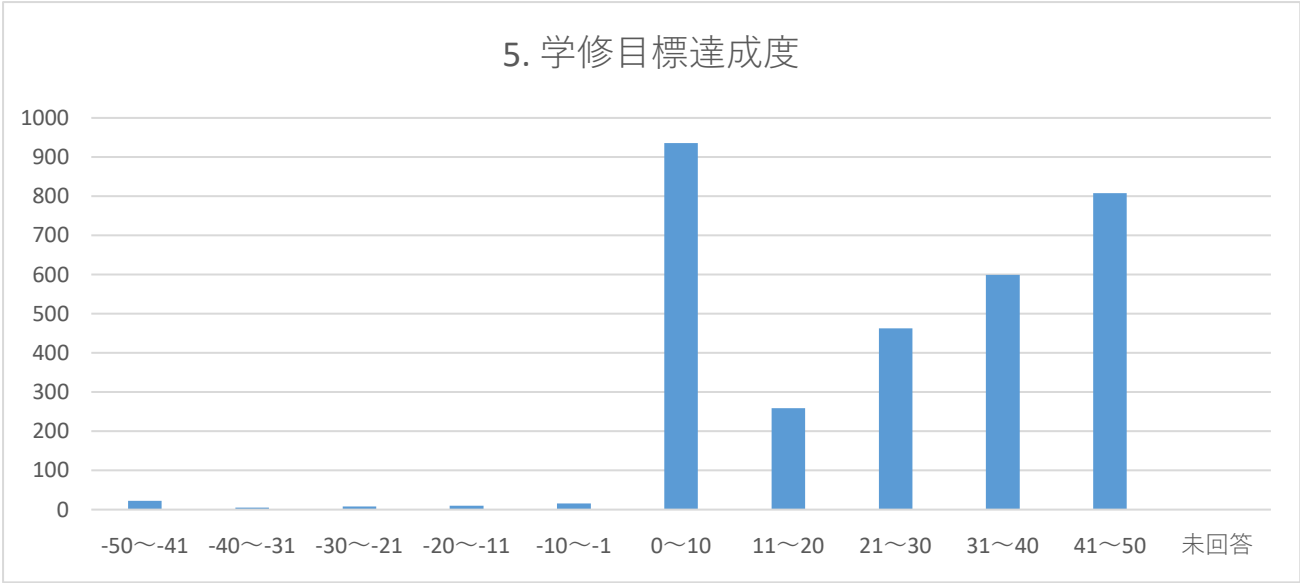
評価	まるで違った										全くそのとおり			
数値	-50～-41	-40～-31	-30～-21	-20～-11	-10～-1	0～10	11～20	21～30	31～40	41～50	未回答			
回答数	23	3	11	21	22	890	257	415	704	780	0	3126		
(回答数の割合)	0.7%	0.1%	0.4%	0.7%	0.7%	28.5%	8.2%	13.3%	22.5%	25.0%	0.0%			



5. 学修目標達成度

設問「この授業であなたは、シラバスに記載された学修目標を達成できましたか？」

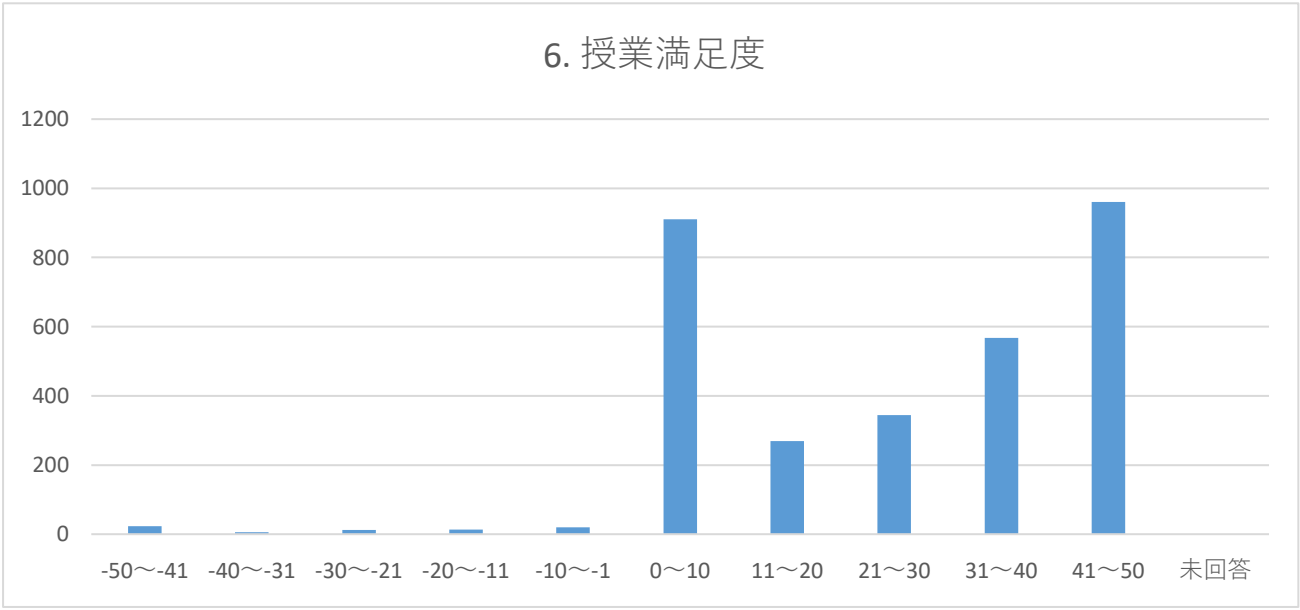
評価	まるで違った										全くそのとおり		未回答	
	数値	-50～-41	-40～-31	-30～-21	-20～-11	-10～-1	0～10	11～20	21～30	31～40	41～50			
回答数		22	5	8	10	16	936	259	463	599	808	0	3126	
(回答数の割合)		0.7%	0.2%	0.3%	0.3%	0.5%	29.9%	8.3%	14.8%	19.2%	25.8%	0.0%		



6. 授業満足度

設問「この授業の内容は、満足できるものでしたか？」

評価	まるで違った										全くそのとおり		未回答	
	数値	-50～-41	-40～-31	-30～-21	-20～-11	-10～-1	0～10	11～20	21～30	31～40	41～50			
回答数		23	6	12	13	20	911	269	344	567	961	0	3126	
(回答数の割合)		0.7%	0.2%	0.4%	0.4%	0.6%	29.1%	8.6%	11.0%	18.1%	30.7%	0.0%		



7. 授業全般に関する自由記述

設問「この授業に関する感想や要望等があれば、具体的に記述してください。」

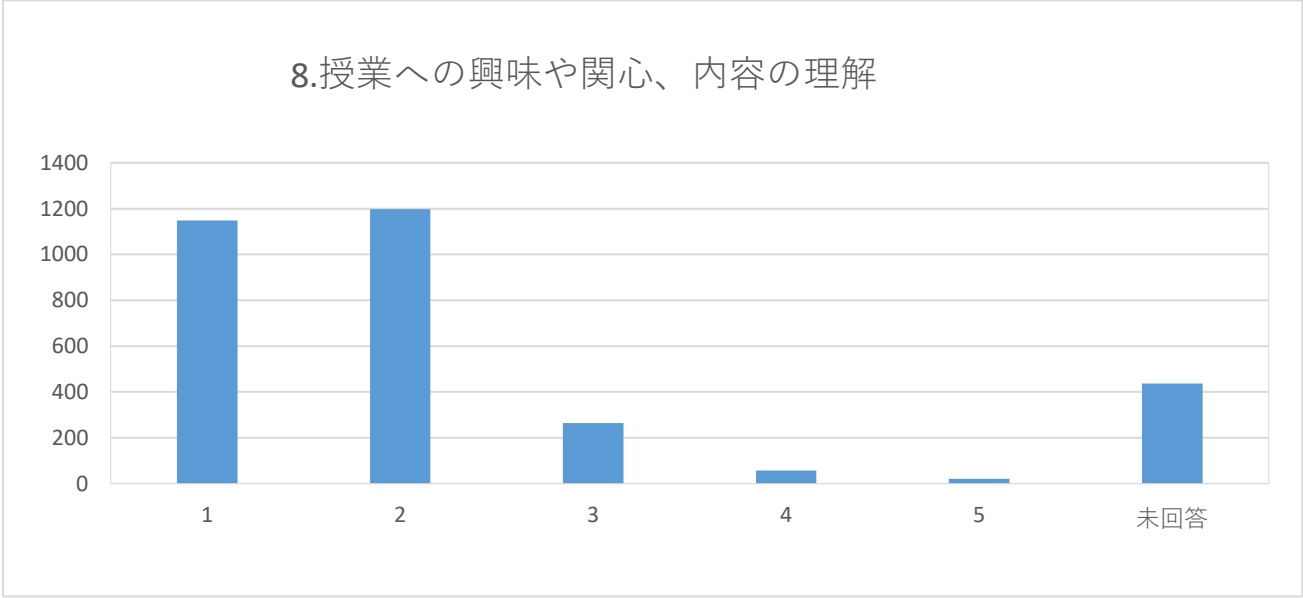
回答数	480
-----	-----

※各授業に対する要望等への回答は、別途、薬学系webサイトにて掲載します。

8.授業への興味や関心、内容の理解

設問「授業に興味や関心をもつことができましたか。」

評価	強くもてた	少しもてた	どちらともいえない	あまりもてなかった	全くもてなかった	未回答	
	1	2	3	4	5	未回答	
回答数	1148	1198	265	57	21	437	3126
(回答数の割合)	36.7%	38.3%	8.5%	1.8%	0.7%	14.0%	



9.授業への興味や関心、内容の理解

設問「この授業でよく理解できた内容およびあまり理解できなかった内容をシラバス記載項目から選んで記入してください。」

回答数	3121
-----	------

10.授業への興味や関心、内容の理解

設問「この授業であまり理解できなかった内容をシラバス記載項目から選んで記入してください。」

回答数	3124
-----	------